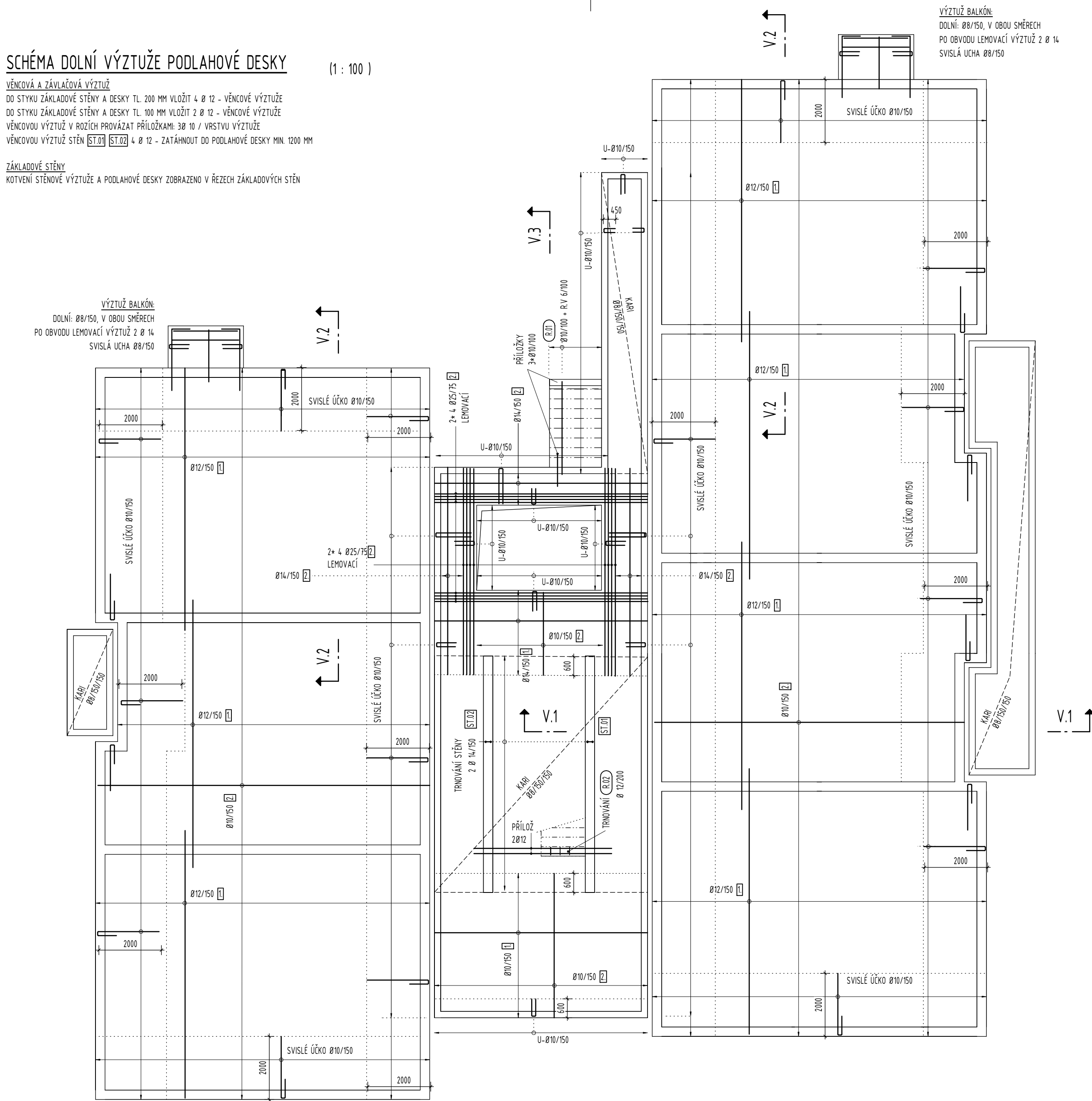


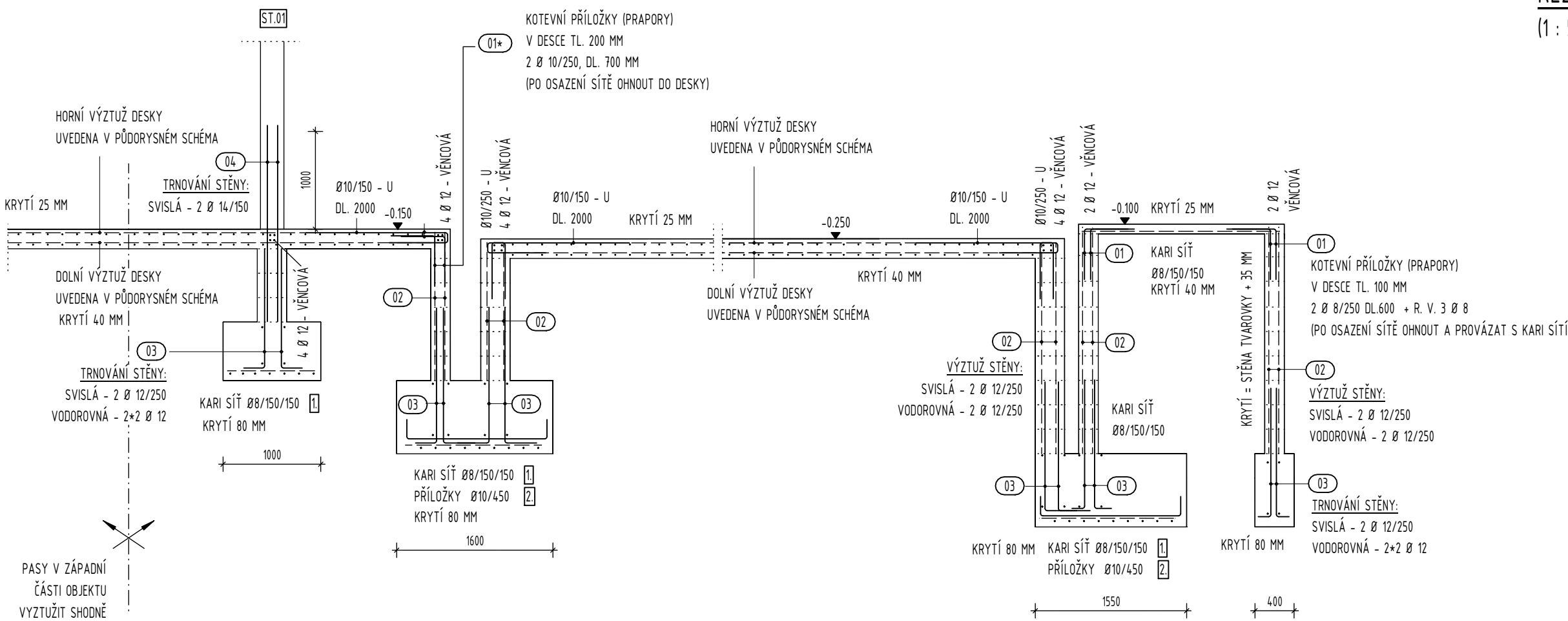
(1 : 100 )

**ZÁKLADOVÉ STĚNY**  
KOTVENÍ STĚNOVÉ VÝZTUŽE A PODLAHOVÉ DESKY ZOBRAZENO V ŘEZECH ZÁKLADOVÝCH STĚN

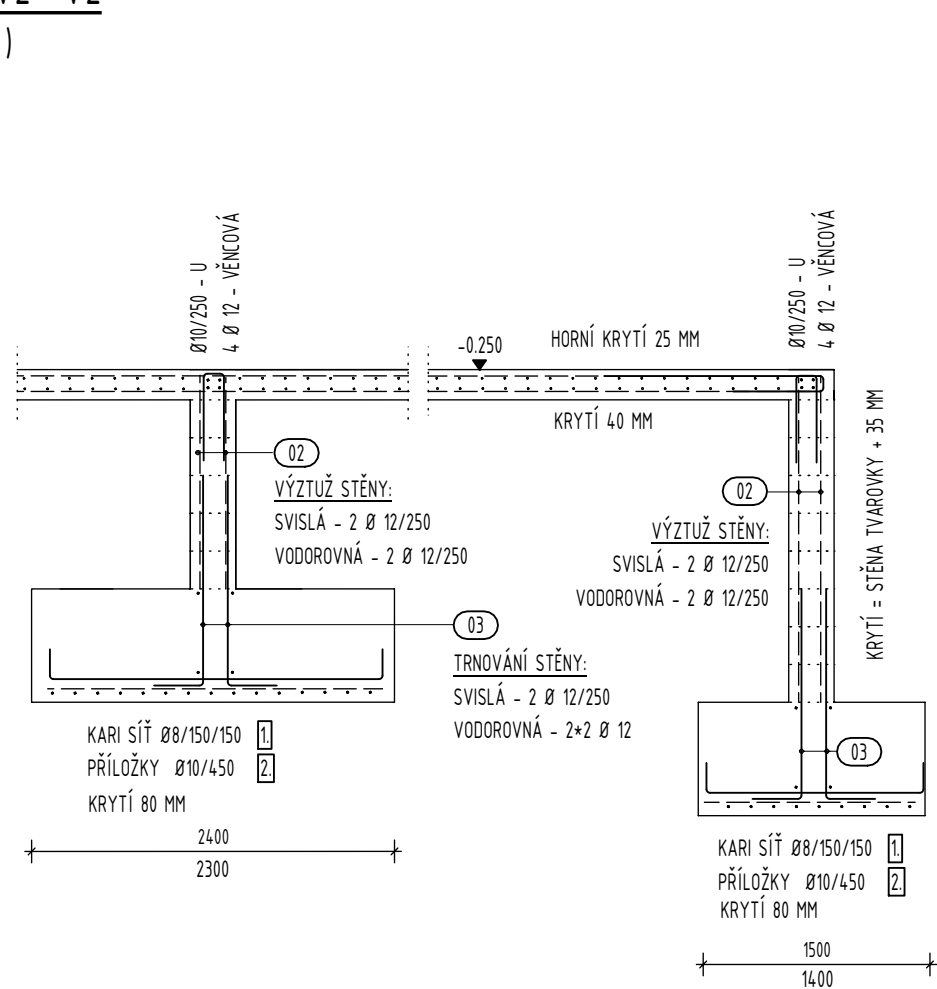


(ŘEZ VÝCHODNÍ ČÁST OBJEKTU)

(1 : 50 :

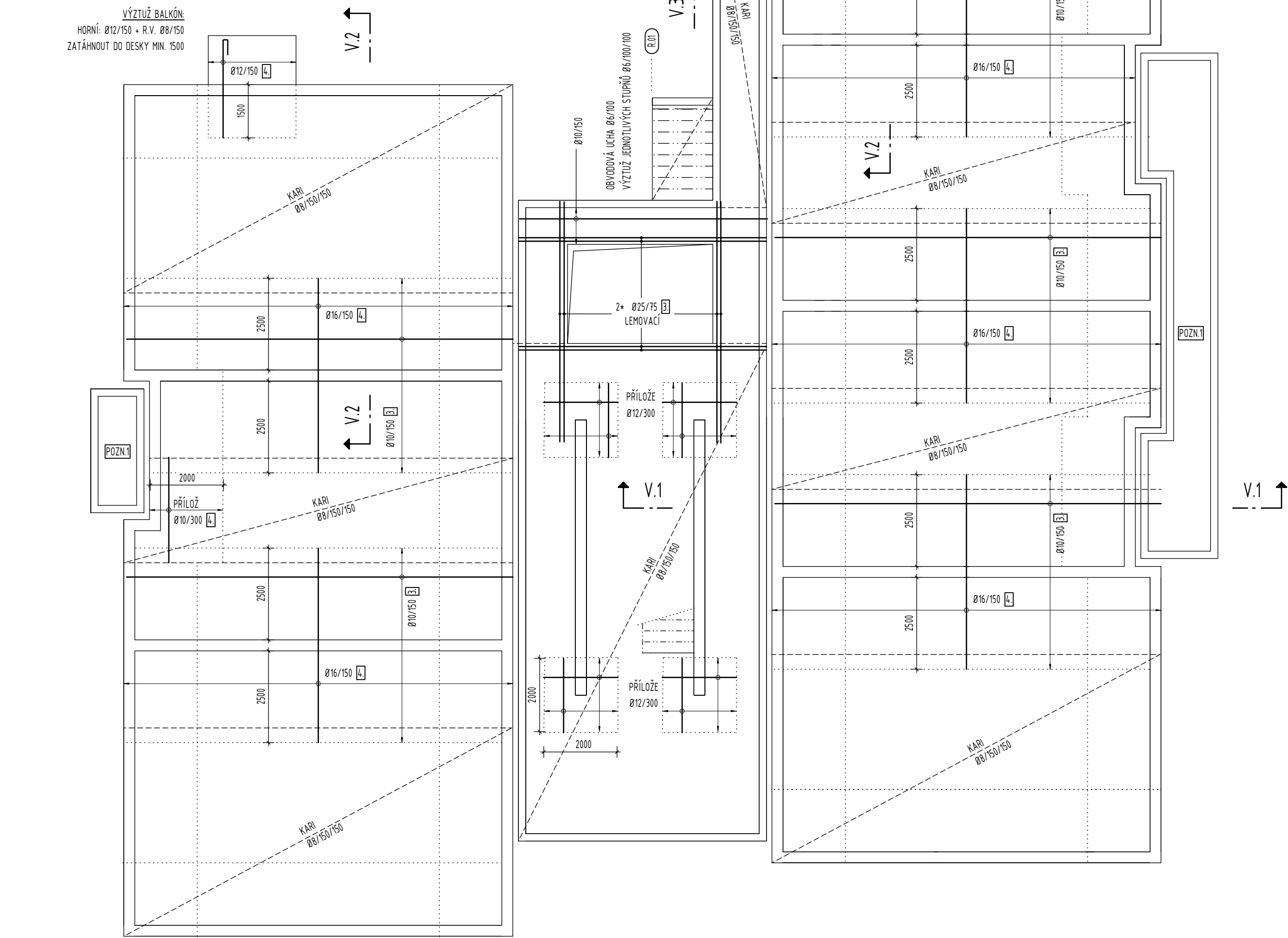


( 1 : 50 )



SVISLÁ ŮČKA Ø10/150 PO OBVODU STROPNÍCH DESEK JSOU VYKRESLENY V DOLNÍ VÝZTUŽI

VÝZTUŽ BALKÓN:  
HORNÍ: Ø12/150 + R.V. Ø8/150  
ZATÁHNOUT DO DESKY MIN. 1500



POZNÁMKY K PRŮTOVÉ VÝZTUŽI

- DISTANČNÍ KOZLIKY HORNÍ A DOLNÍ VÝZTUŽE: Ø10 - 2 KS / M<sup>2</sup>
- VEŠKEROU VĚNCOVOU, LEMOVACÍ VÝZTUŽ, VODOROVNOU VÝZTUŽ V PASECH A ZÁKLADOVÝCH STĚNÁCH V ROZÍCH A T- STYČÍCH RÁDNE PROVÁZAT PŘÍLOŽKAMI SHODNÉHO, NEBO O JEDEN MENŠÍ Ø
- MIN. 3 KS VRSTVU VÝZTUŽE - RÁMOVÝ ROH
- DO ROHU A T-STYKŮ ZÁKLADOVÝCH STĚN VLOŽIT MIN. 2Ø12 JAKO SVISLOU ZÁVLÁČ

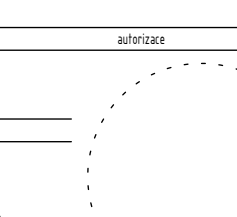
OBEČNÉ POZNÁMKY VÝZTUŽ:

- STYKOVÁNÍ VÝZTUŽE Ø14 ... 700
- STYKOVÁNÍ VÝZTUŽE Ø12 ... 600
- STYKOVÁNÍ VÝZTUŽE Ø10 ... 500
- STYKOVÁNÍ VÝZTUŽE Ø8 ... 400

**KARI SÍTĚ - HORNÍ VÝŽTUŽ**  
KARI SÍŤ STYKOVAČ MEZI SEBOU 2 OKA = 300 MM  
KARI SÍŤ V HORNÍ VÝŽTUŽI STYKOVAČ S PRUTOVOU VÝŽTUŽÍ 500 MM  
KARI SÍŤ NESTYKOVAČ NAD PODPOROU  
**KARI SÍTĚ - DOLNÍ VÝŽTUŽ**  
KARI SÍŤ V DOLNÍ VÝŽTUŽI STYKOVAČ MEZI SEBOU 3 OKA = 450 MM  
KARI SÍŤ V DOLNÍ VÝŽTUŽI STYKOVAČ S PRUTOVOU VÝŽTUŽÍ 600 MM  
KARI SÍŤ NESTYKOVAČ V POLI

### ROZDĚLENÍ BETONÁŘSKÉ VÝZTUŽE

- PODÍL VÝZTUŽE SVAŘOVANÝMI SÍTĚMI - 20 %  
PODÍL VÝZTUŽE PRUTOVÉ - 80 %

NOVOSTAVBA BYTOVÉHO DOMU V KOSTELECKÉ LHOTĚ parc. č. 108/1, 126/1 k.ú. Kostelecká Lhota (zastav.)		
Město Kostelec nad Orlicí, Palackého náměstí 38, 517 41 Kostelec nad Orlicí (zast.)		
DOKUMENTACE PRO PROVEDENÍ STAVBY (zast.) souhlasíme		
STAVEBNĚ KONSTRUKČNÍ ČÁST		
Název zpracovatel ŘEZANNA & BARTON, s.r.o. IČ: 191, 503 46 Jeníkovice	adresa 	
Ing. Michal Schwab, IČ: 002501 E-mail: 739 11 Kunčice pod Ondřejníkem michal.schwab@rezanna.cz, +420 737 641 102		
číslo D.12	název SPODNÍ STAVBA - VÝZTUŽ	počet 8 x A4
datum revize 12/05/2020/rev.0	číslo revize 500 - 1100	formát 